



Maszyny i Beton sp. z o.o.

58-570 Jelenia Góra, ul. Cieplicka 128
 NIP 611-010-60-91, REGON 230077272
 075 75 545 39

Klient nr EKOMEL		Budowa nr EKO7		Nr dokumentu dostawy 1070/2008		Data 2008-06-05																															
Kładka Park w Cieplicach 58-500 Jelenia Góra tel.																																					
Produkcja i dostawa betonu jest zgodna z normą PN-EU 206-1:203																																					
Ilość m3	Nr receptury	Rodzina betonu	Klasa wytrzymałości	Ziarno	Konsystencja	W/C	Woda l/m3	Rowzój wytrzymałości	Klasa ekspozycji	Pompa																											
1,50	12/2006	ZWYKŁY	C12/15	0-16	S1	0,31	84	1		BRAK																											
Cement kg/m3			Domieszki kg/m3			Producent			Późniejsze dodanie superplastyfikatora (FM) Ilość dodana l/m3 Szacowana ilość betonu w pojeździe m3 Uwaga! Kierowca nie jest upoważniony do dodawania wody. Wszelkie zmiany w składzie mieszanki mogą być dokonane na wyraźne żądanie odbiorcy i potwierdzone pisemną zgodą uprawnionego przedstawiciela odbiorcy. Zwalniają one Nas z gwarancji na dostarczoną mieszankę betonową.																												
CEM II 32,5 BS 200,00						Cementu GÓRAŹDŹE																															
Dodatki kg/m3						Dodatku VKN																															
Popiół lotny 75,00						Domieszki																															
Świadczenia specjalne (uwagi): <table border="1"> <thead> <tr> <th></th> <th>0-2</th> <th>2-8</th> <th>8-16</th> <th>CEM II</th> <th>VKN</th> <th>WODA_C</th> </tr> </thead> <tbody> <tr> <td>rec</td> <td>1075,5</td> <td>852,0</td> <td>1044,0</td> <td>300,0</td> <td>112,5</td> <td>126,0</td> </tr> <tr> <td>jest</td> <td>1087,8</td> <td>848,0</td> <td>1045,5</td> <td>302,5</td> <td>113,2</td> <td>125,9</td> </tr> <tr> <td>%</td> <td>101,1 %</td> <td>99,5 %</td> <td>100,1 %</td> <td>100,8 %</td> <td>100,6 %</td> <td>99,9 %</td> </tr> </tbody> </table>									0-2	2-8	8-16	CEM II	VKN	WODA_C	rec	1075,5	852,0	1044,0	300,0	112,5	126,0	jest	1087,8	848,0	1045,5	302,5	113,2	125,9	%	101,1 %	99,5 %	100,1 %	100,8 %	100,6 %	99,9 %	Drogi dojazdowe muszą umożliwiać poruszanie się ciężkim pojazdom. Koszty holowania obciążają odbiorcę. Pobieranie próbek tylko w obecności przedstawiciela zakładu. Należy przestrzegać wytycznych w sprawie układania i pielęgnowania betonu. Zmiany zlecenia zamówienia mogą być przyjmowane tylko przez dysponenta a nie przez kierowcę.	
	0-2	2-8	8-16	CEM II	VKN	WODA_C																															
rec	1075,5	852,0	1044,0	300,0	112,5	126,0																															
jest	1087,8	848,0	1045,5	302,5	113,2	125,9																															
%	101,1 %	99,5 %	100,1 %	100,8 %	100,6 %	99,9 %																															
Pojazd		Nr rejestracyjny		Kierowca				<table border="1"> <thead> <tr> <th>Zamówiono</th> <th>Dostarczono</th> <th>Reszta</th> </tr> </thead> <tbody> <tr> <td>1,50</td> <td>1,50</td> <td>0,00</td> </tr> </tbody> </table>		Zamówiono	Dostarczono	Reszta	1,50	1,50	0,00																						
Zamówiono	Dostarczono	Reszta																																			
1,50	1,50	0,00																																			
Pojazd klienta		PK		Kierowca klienta				Podpis przedstawiciela odbiorcy Zapoznałem się z warunkami dostaw zawartymi na odwrocie dowodu dostawy. Towar otrzymany bez widocznych defektów.																													
Godz załadunku		Przyjazd na budowę		Początek rozładunku		Koniec rozładunku				Czas oczekiwania																											
2008-06-05 08:09:33																																					
 Chroń oczy i skórę!! Świeża mieszanka betonowa posiada odczyn alkaliczny																																					

Maszyny i Beton sp. z o.o.



58-570 Jelenia Góra, ul. Cieplicka 128
 NIP 611-010-60-91, REGON 230077272
 075 75 545 39



Klient nr GRABOWSKA		Budowa nr GRA1		Nr dokumentu dostawy 1071/2008		Data 2008-06-05					
58-540 Karpacz tel.											
Produkcja i dostawa betonu jest zgodna z normą PN-EU 206-1:203											
Ilość m3	Nr receptury	Rodzina betonu	Klasa wytrzymałości	Ziarno	Konsystencja	W/C	Woda l/m3	Rowzój wytrzymałości	Klasa ekspozycji	Pompa	
1,50	12/2006	ZWYKŁY	C12/15	0-16	S1	0,31	84	1		BRAK	
Cement kg/m3		Domieszki kg/m3			Producent			Późniejsze dodanie superplastyfikatora (FM) Ilość dodana l/m3 Szacowana ilość betonu w pojeździe m3 Uwaga! Kierowca nie jest upoważniony do dodawania wody. Wszelkie zmiany w składzie mieszanki mogą być dokonane na wyraźne żądanie odbiorcy i potwierdzone pisemną zgodą uprawnionego przedstawiciela odbiorcy. Zwalniają one Nas z gwarancji na dostarczoną mieszankę betonową.			
CEM II 32,5 BS 200,00					Cementu GÓRAŹDŹE						
Dodatki kg/m3					Dodatku VKN						
Popiół lotny 75,00					Domieszki						
Świadczenia specjalne (uwagi):											
	0-2	2-8	8-16	CEM II	VKN	WODA_C					
rec	1075,5	852,0	1044,0	300,0	112,5	166,0					
jest	1091,3	849,8	1056,0	299,8	112,1	165,8					
%	101,5 %	99,7 %	101,2 %	99,9 %	99,7 %	99,9 %					
Pojazd		Nr rejestracyjny		Kierowca							
Pojazd klienta		PK		Kierowca klienta							
Godz załadunku		Przyjazd na budowę		Początek rozładunku		Koniec rozładunku		Czas oczekiwania		Podpis przedstawiciela zakładu	
2008-06-05 08:17:32										Podpis przedstawiciela odbiorcy Zapoznałem się z warunkami dostaw zawartymi na odwrocie dowodu dostawy. Towar otrzymany bez widocznych defektów.	
		Chroń oczy i skórę!! Świeża mieszanka betonowa posiada odczyn alkaliczny									

Klient nr HOLWEG		Budowa nr HOLWEG		Nr dokumentu dostawy 1072/2008		Data 2008-06-05				
Produkcja i dostawa betonu jest zgodna z normą PN-EU 206-1:203										
Ilość m3	Nr receptury	Rodzina betonu	Klasa wytrzymałości	Ziarno	Konsystencja	W/C	Woda l/m3	Rowzój wytrzymałości	Klasa ekspozycji	Pompa
1,00	60/2006	ZAP MUR	M 10	0-2		0,11	40	1		BRAK
Cement kg/m3		Domieszki kg/m3		Producent			Późniejsze dodanie superplastifikatora (FM)			
CEM II 32,5 BS 320,00		MP Pantarhol 100 4,00		Cementu GÓRAŹDŹE			Ilość dodana l/m3			
Dodatki kg/m3				Dodatku VKN			Szacowana ilość betonu w pojeździe			
Popiół lotny 40,00				Domieszki HA BE		 m3			
Świadczenia specjalne (uwagi):				Drogi dojazdowe muszą umożliwiać poruszanie się ciężkim pojazdom. Koszty holowania obciążają odbiorcę.			Uwaga! Kierowca nie jest upoważniony do dodawania wody.			
				Pobieranie próbek tylko w obecności przedstawiciela zakładu.			Wszelkie zmiany w składzie mieszanki mogą być dokonane na wyraźne żądanie odbiorcy i potwierdzone pisemną zgodą uprawnionego przedstawiciela odbiorcy. Zwalniają one Nas z gwarancji na dostarczoną mieszankę betonową.			
				Należy przestrzegać wytycznych w sprawie układania i pielęgnowania betonu.						
				Zmiany zlecenia zamówienia mogą być przyjmowane tylko przez dysponenta a nie przez kierowcę.						
0-2		CEM II	VKN	WODA_C	MP	Zamówiono		Dostarczono		Reszta
rec	1600,0	320,0	40,0	90,0	4,0	1,00		1,00		0,00
jest	1595,5	320,3	40,1	89,5	4,0					
%	99,7 %	100,1 %	100,3 %	99,4 %	100,3 %					
Pojazd		Nr rejestracyjny		Kierowca						
Betonomieszarka+taśma		DJ 33931		Adam Maciąg						
Godz załadunku		Przyjazd na budowę		Początek rozładunku		Koniec rozładunku		Czas oczekiwania		Podpis przedstawiciela zakładu
2008-06-05 08:27:28										
										Podpis przedstawiciela odbiorcy
										Zapoznałem się z warunkami dostaw zawartymi na odwrocie dowodu dostawy. Towar otrzymany bez widocznych defektów.
		Chroń oczy i skórę!! Świeża mieszanka betonowa posiada odczyn alkaliczny								

Maszyny i Beton sp. z o.o.



58-570 Jelenia Góra, ul. Cieplicka 128
 NIP 611-010-60-91, REGON 230077272
 075 75 545 39

Klient nr STASIAK		Budowa nr STASIAK1			Nr dokumentu dostawy 1073/2008		Data 2008-06-05				
58-562 Zachełmie tel.											
Produkcja i dostawa betonu jest zgodna z normą PN-EU 206-1:203											
Ilość m3	Nr receptury	Rodzina betonu	Klasa wytrzymałości	Ziarno	Konsystencja	W/C	Woda l/m3	Rowzój wytrzymałości	Klasa ekspozycji	Pompa	
5,00	01/2006	ZWYKŁY	C16/20	0-16	S4	0,37	130	1		TAK	
Cement kg/m3			Domieszki kg/m3			Producent			Późniejsze dodanie superplastyfikatora (FM) Ilość dodana l/m3 Szacowana ilość betonu w pojeździe m3 Uwaga! Kierowca nie jest upoważniony do dodawania wody. Wszelkie zmiany w składzie mieszanki mogą być dokonane na wyraźne żądanie odbiorcy i potwierdzone pisemną zgodą uprawnionego przedstawiciela odbiorcy. Zwalniają one Nas z gwarancji na dostarczoną mieszankę betonową.		
CEM II 32,5 BS 280,00						Cementu GÓRAŹDŹE					
Dodatki kg/m3						Dodatku VKN					
Popiół lotny 70,00						Domieszki					
Świadczenia specjalne (uwagi):									Drogi dojazdowe muszą umożliwiać poruszanie się ciężkim pojazdem. Koszty holowania obciążają odbiorcę. Pobieranie próbek tylko w obecności przedstawiciela zakładu. Należy przestrzegać wytycznych w sprawie układania i pielęgnowania betonu. Zmiany zlecenia zamówienia mogą być przyjmowane tylko przez dysponenta a nie przez kierowcę.		
0-2	2-8	8-16	CEM II	VKN	WODA_C						
rec 3065,0	2460,0	3405,0	1400,0	350,0	650,0						
jest 3072,9	2457,6	3402,6	1404,7	348,4	649,5						
% 100,3 %	99,9 %	99,9 %	100,3 %	99,5 %	99,9 %						
Pojazd		Nr rejestracyjny		Kierowca							
Betonomieszarka		DJ 30784		Adam Pawłowski							
Godz załadunku		Przyjazd na budowę		Początek rozładunku		Koniec rozładunku		Czas oczekiwania		Podpis przedstawiciela zakładu	
2008-06-05 08:53:17										Podpis przedstawiciela odbiorcy	
										Zapoznałem się z warunkami dostaw zawartymi na odwrocie dowodu dostawy. Towar otrzymany bez widocznych defektów.	
 Chroń oczy i skórę!! Świeża mieszanka betonowa posiada odczyn alkaliczny											

Klient nr NOWAK PAWEŁ		Budowa nr NOWAK PAWEŁ		Nr dokumentu dostawy 1074/2008		Data 2008-06-05					
Dolnośląska Cieplice tel.											
Produkcja i dostawa betonu jest zgodna z normą PN-EU 206-1:203											
Ilość m3	Nr receptury	Rodzina betonu	Klasa wytrzymałości	Ziarno	Konsystencja	W/C	Woda l/m3	Rowzój wytrzymałości	Klasa ekspozycji	Pompa	
0,70	01/2006	ZWYKŁY	C16/20	0-16	S4	0,37	130	1		BRAK	
Cement kg/m3			Domieszki kg/m3			Producent			Późniejsze dodanie superplastyfikatora (FM) Ilość dodana l/m3 Szacowana ilość betonu w pojeździe m3 Uwaga! Kierowca nie jest upoważniony do dodawania wody. Wszelkie zmiany w składzie mieszanki mogą być dokonane na wyraźne żądanie odbiorcy i potwierdzone pisemną zgodą uprawnionego przedstawiciela odbiorcy. Zwalniają one Nas z gwarancji na dostarczoną mieszankę betonową.		
CEM II 32,5 BS 280,00						Cementu GÓRAŹDŹE					
Dodatki kg/m3						Dodatku VKN					
Popiół lotny 70,00						Domieszki					
Świadczenia specjalne (uwagi):								Drogi dojazdowe muszą umożliwiać poruszanie się ciężkim pojazdem. Koszty holowania obciążają odbiorcę. Pobieranie próbek tylko w obecności przedstawiciela zakładu. Należy przestrzegać wytycznych w sprawie układania i pielęgnowania betonu. Zmiany zlecenia zamówienia mogą być przyjmowane tylko przez dysponenta a nie przez kierowcę.			
0-2	2-8	8-16	CEM II	VKN	WODA_C						
rec 429,1	344,4	476,7	196,0	49,0	91,0						
jest 424,9	340,3	477,8	198,9	48,6	90,5						
% 99,0 %	98,8 %	100,2 %	101,5 %	99,1 %	99,5 %						
Pojazd		Nr rejestracyjny		Kierowca							
Betonomieszarka		JAB 2085		Waldemar Helak							
Godz załadunku		Przyjazd na budowę		Początek rozładunku		Koniec rozładunku		Czas oczekiwania		Podpis przedstawiciela zakładu	
2008-06-05 09:17:32										Podpis przedstawiciela odbiorcy	
										Zapoznałem się z warunkami dostaw zawartymi na odwrocie dowodu dostawy. Towar otrzymany bez widocznych defektów.	
 Chroń oczy i skórę!! Świeża mieszanka betonowa posiada odczyn alkaliczny											

Maszyny i Beton sp. z o.o.

58-570 Jelenia Góra, ul. Cieplicka 128
 NIP 611-010-60-91, REGON 230077272
 075 75 545 39

Klient nr CORSO		Budowa nr CORSO		Nr dokumentu dostawy		Data																							
				1075/2008		2008-06-05																							
Łomnica tel.																													
Produkcja i dostawa betonu jest zgodna z normą PN-EU 206-1:203																													
Ilość m3	Nr receptury	Rodzina betonu	Klasa wytrzymałości	Ziarno	Konsystencja	W/C	Woda l/m3	Rowzój wytrzymałości	Klasa ekspozycji	Pompa																			
2,50	33/2006	ZWYKŁY	C16/20	0-8	S4	0,4	150	1		BRAK																			
Cement kg/m3		Domieszki kg/m3			Producent			Późniejsze dodanie superplastyfikatora (FM) Ilość dodana l/m3 Szacowana ilość betonu w pojeździe m3 Uwaga! Kierowca nie jest upoważniony do dodawania wody. Wszelkie zmiany w składzie mieszanki mogą być dokonane na wyraźne żądanie odbiorcy i potwierdzone pisemną zgodą uprawnionego przedstawiciela odbiorcy. Zwalniają one Nas z gwarancji na dostarczoną mieszankę betonową.																					
CEM II 32,5 BS 315,00					Cementu GÓRAŹDŹE																								
Dodatki kg/m3					Dodatku VKN																								
Popiół lotny 60,00					Domieszki																								
Świadczenia specjalne (uwagi):								Drogi dojazdowe muszą umożliwiać poruszanie się ciężkim pojazdom. Koszty holowania obciążają odbiorcę. Pobieranie próbek tylko w obecności przedstawiciela zakładu. Należy przestrzegać wytycznych w sprawie układania i pielęgnowania betonu. Zmiany zlecenia zamówienia mogą być przyjmowane tylko przez dysponenta a nie przez kierowcę.																					
		<table border="1"> <thead> <tr> <th>0-2</th> <th>2-8</th> <th>CEM II</th> <th>VKN</th> <th>WODA_C</th> </tr> </thead> <tbody> <tr> <td>rec 2390,0</td> <td>2002,5</td> <td>787,5</td> <td>150,0</td> <td>401,0</td> </tr> <tr> <td>jest 2395,9</td> <td>2002,8</td> <td>786,8</td> <td>149,8</td> <td>400,6</td> </tr> <tr> <td>% 100,2 %</td> <td>100,0 %</td> <td>99,9 %</td> <td>99,8 %</td> <td>99,9 %</td> </tr> </tbody> </table>		0-2	2-8	CEM II	VKN	WODA_C	rec 2390,0	2002,5	787,5	150,0	401,0	jest 2395,9	2002,8	786,8	149,8	400,6	% 100,2 %	100,0 %	99,9 %	99,8 %	99,9 %						
0-2	2-8	CEM II	VKN	WODA_C																									
rec 2390,0	2002,5	787,5	150,0	401,0																									
jest 2395,9	2002,8	786,8	149,8	400,6																									
% 100,2 %	100,0 %	99,9 %	99,8 %	99,9 %																									
Pojazd		Nr rejestracyjny		Kierowca																									
Betonomieszarka+taśma		DJ 33931		Adam Maciąg																									
Godz załadunku		Przyjazd na budowę		Początek rozładunku		Koniec rozładunku		Czas oczekiwania		Podpis przedstawiciela zakładu																			
2008-06-05 09:25:25										Podpis przedstawiciela odbiorcy Zapoznałem się z warunkami dostaw zawartymi na odwrocie dowodu dostawy. Towar otrzymany bez widocznych defektów.																			
 Chroń oczy i skórę!! Świeża mieszanka betonowa posiada odczyn alkaliczny																													

Klient nr STASIAK		Budowa nr STASIAK1				Nr dokumentu dostawy		Data																														
						1076/2008		2008-06-05																														
58-562 Zachełmie tel.																																						
Produkcja i dostawa betonu jest zgodna z normą PN-EU 206-1:203																																						
Ilość m3	Nr receptury	Rodzina betonu	Klasa wytrzymałości	Ziarno	Konsystencja	W/C	Woda l/m3	Rowój wytrzymałości	Klasa ekspozycji	Pompa																												
3,00	01/2006	ZWYKŁY	C16/20	0-16	S4	0,37	130	1		TAK																												
Cement kg/m3			Domieszki kg/m3			Producent			Późniejsze dodanie superplastyfikatora (FM) Ilość dodana l/m3 Szacowana ilość betonu w pojeździe m3 Uwaga! Kierowca nie jest upoważniony do dodawania wody. Wszelkie zmiany w składzie mieszanki mogą być dokonane na wyraźne żądanie odbiorcy i potwierdzone pisemną zgodą uprawnionego przedstawiciela odbiorcy. Zwalniają one Nas z gwarancji na dostarczoną mieszankę betonową.																													
CEM II 32,5 BS 280,00						Cementu GÓRAŹDŹE																																
Dodatki kg/m3						Dodatku VKN																																
Popiół lotny 70,00						Domieszki																																
Świadczenia specjalne (uwagi):																																						
<table border="1"> <thead> <tr> <th></th> <th>0-2</th> <th>2-8</th> <th>8-16</th> <th>CEM II</th> <th>VKN</th> <th>WODA_C</th> </tr> </thead> <tbody> <tr> <td>rec</td> <td>1839,0</td> <td>1476,0</td> <td>2043,0</td> <td>840,0</td> <td>210,0</td> <td>414,0</td> </tr> <tr> <td>jest</td> <td>1833,5</td> <td>1475,7</td> <td>2055,7</td> <td>845,4</td> <td>209,2</td> <td>413,4</td> </tr> <tr> <td>%</td> <td>99,7 %</td> <td>100,0 %</td> <td>100,6 %</td> <td>100,6 %</td> <td>99,6 %</td> <td>99,9 %</td> </tr> </tbody> </table>												0-2	2-8	8-16	CEM II	VKN	WODA_C	rec	1839,0	1476,0	2043,0	840,0	210,0	414,0	jest	1833,5	1475,7	2055,7	845,4	209,2	413,4	%	99,7 %	100,0 %	100,6 %	100,6 %	99,6 %	99,9 %
	0-2	2-8	8-16	CEM II	VKN	WODA_C																																
rec	1839,0	1476,0	2043,0	840,0	210,0	414,0																																
jest	1833,5	1475,7	2055,7	845,4	209,2	413,4																																
%	99,7 %	100,0 %	100,6 %	100,6 %	99,6 %	99,9 %																																
Pojazd		Nr rejestracyjny		Kierowca																																		
Betonomieszakra		DJ 36441		Jarosław Zakrzewski																																		
Godz załadunku		Przyjazd na budowę		Początek rozładunku		Koniec rozładunku		Czas oczekiwania		Podpis przedstawiciela zakładu																												
2008-06-05 09:53:33																																						
										Podpis przedstawiciela odbiorcy																												
										Zapoznałem się z warunkami dostaw zawartymi na odwrocie dowodu dostawy. Towar otrzymany bez widocznych defektów.																												
		Chroń oczy i skórę!! Świeża mieszanka betonowa posiada odczyn alkaliczny																																				

Klient nr MYŚLIWIEC		Budowa nr MYŚLIWIEC		Nr dokumentu dostawy 1077/2008		Data 2008-06-05					
ż tel.											
Produkcja i dostawa betonu jest zgodna z normą PN-EU 206-1:203											
Ilość m3	Nr receptury	Rodzina betonu	Klasa wytrzymałości	Ziarno	Konsystencja	W/C	Woda l/m3	Rowzój wytrzymałości	Klasa ekspozycji	Pompa	
6,00	03/2006	ZWYKŁY	C12/15	0-16	S4	0,41	130	1		BRAK	
Cement kg/m3		Domieszki kg/m3			Producent			Późniejsze dodanie superplastyfikatora (FM) Ilość dodana l/m3 Szacowana ilość betonu w pojeździe m3 Uwaga! Kierowca nie jest upoważniony do dodawania wody. Wszelkie zmiany w składzie mieszanki mogą być dokonane na wyraźne żądanie odbiorcy i potwierdzone pisemną zgodą uprawnionego przedstawiciela odbiorcy. Zwalniają one Nas z gwarancji na dostarczoną mieszankę betonową.			
CEM II 32,5 BS 245,00					Cementu GÓRAŹDŹE						
Dodatki kg/m3					Dodatku VKN						
Popiół lotny 70,00					Domieszki						
Świadczenia specjalne (uwagi):								Drogi dojazdowe muszą umożliwiać poruszanie się ciężkim pojazdem. Koszty holowania obciążają odbiorcę. Pobieranie próbek tylko w obecności przedstawiciela zakładu. Należy przestrzegać wytycznych w sprawie układania i pielęgnowania betonu. Zmiany zlecenia zamówienia mogą być przyjmowane tylko przez dysponenta a nie przez kierowcę.			
0-2	2-8	8-16	CEM II	VKN	WODA_C						
rec 3744,0	2982,0	4116,0	1470,0	420,0	780,0						
jest 3737,6	2979,5	4127,2	1470,1	420,7	779,6						
% 99,8 %	99,9 %	100,3 %	100,0 %	100,2 %	99,9 %						
Pojazd		Nr rejestracyjny		Kierowca							
Betonomieszarka		JAB 2085		Waldemar Helak							
Godz załadunku		Przyjazd na budowę		Początek rozładunku		Koniec rozładunku		Czas oczekiwania		Podpis przedstawiciela zakładu	
2008-06-05 10:27:00										Podpis przedstawiciela odbiorcy Zapoznałem się z warunkami dostaw zawartymi na odwrocie dowodu dostawy. Towar otrzymany bez widocznych defektów.	
		Chroń oczy i skórę!! Świeża mieszanka betonowa posiada odczyn alkaliczny									